

ไลเพกฟิลกราสทิม

ความแรง 6 มิลลิกรัม ต่อ 0.6 มิลลิลิตร
ชนิดสารละลายสำหรับฉีด
ชื่อการค้า LONQUEX [ลองควี็กซ์]

1. ยานี้คือยาอะไร

1.1 ยานี้มีชื่อว่าอะไร

- ยานี้มีชื่อว่า ไล-เพก-ฟิล-กราส-ทิม (lipegfilgrastim) เป็นยากระตุ้นระบบภูมิคุ้มกัน

1.2 ยานี้ใช้เพื่ออะไร

- ใช้เพื่อลดระยะเวลาที่เกิดภาวะเม็ดเลือดขาวต่ำ ในผู้ใหญ่ที่ได้รับเคมีบำบัด
- ใช้เพื่อลดโอกาสเกิดภาวะเม็ดเลือดขาวต่ำที่มีไข ในผู้ใหญ่ที่ได้รับเคมีบำบัด

2. ข้อควรระวังก่อนใช้ยา

2.1 ห้ามใช้ยานี้เมื่อไร

- เคยแพ้ยานี้ หรือส่วนประกอบอื่นๆในยานี้

2.2 ข้อควรระวังเมื่อใช้ยานี้

ให้ปรึกษาแพทย์ หากท่านมีอาการต่อไปนี้

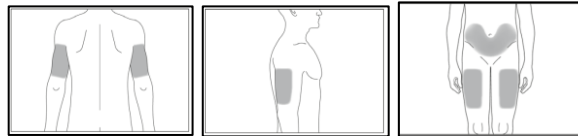
- ปวดท้องด้านบนซ้าย ปวดที่ปลายไหลด้านซ้าย
- ไอ มีไข้ หายใจลำบาก
- เป็นโรคเลือดจางแบบซิกเคิลเซลล์ หรือเม็ดเลือดแดงรูปเคียว
- เคยแพ้ยาในกลุ่มเดียวกับยานี้ เช่น ฟิลกราสทิม เลโนกราสทิม หรือเพกฟิลกราสทิม
- เด็กที่มีอายุน้อยกว่า 18 ปี
- กำลังตั้งท้องหรือให้นมลูก

“ถ้ามีอาการดังกล่าว ให้ปรึกษาแพทย์”

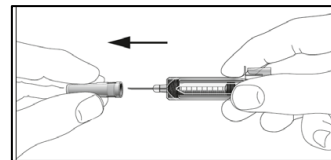
3. วิธีใช้ยา

3.1 ขนาดและวิธีใช้

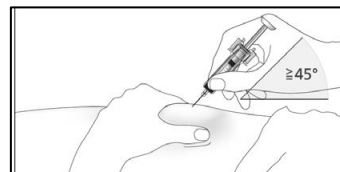
- ควรใช้ยาตามคำแนะนำของแพทย์หรือเภสัชกรเท่านั้น เพราะขนาดและระยะเวลาในการใช้ยานี้ ขึ้นกับชนิดและความรุนแรงของโรค
- ฉีดยานี้ 1 เข็ม เข้าใต้ผิวหนัง หลังจากสิ้นสุดการให้ยาเคมีบำบัดเป็นเวลา 24 ชั่วโมง ในแต่ละรอบ
- วิธีฉีด
 - เตรียมสำลีชุบแอลกอฮอล์หนึ่งแผ่น สำลีธรรมดาหนึ่งแผ่น
 - นำยาออกมาจากตู้เย็น รอ 30 นาทีให้หายเย็น รอยยาหายเย็นเอง ห้ามเอาเข้าไปแช่น้ำร้อนหรืออุ่นด้วยไมโครเวฟ
 - ตรวจสอบวันหมดอายุ ห้ามใช้หากพบว่ายามีหมดอายุ ตรวจสอบยา โดยต้องมีลักษณะใส ห้ามใช้หากพบผงปนเปื้อนในยา
 - ล้างมือให้สะอาด เช็ดมือให้แห้ง
 - เลือกตำแหน่งฉีดยา ได้แก่ ต้นแขน ต้นขา หรือช่องท้อง ดังแสดงด้านล่าง



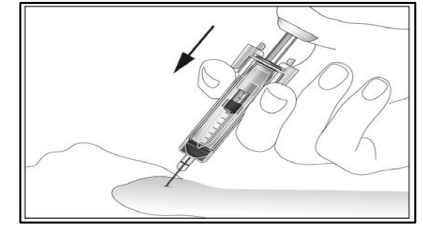
- ทำความสะอาดบริเวณที่จะฉีดยาด้วยสำลีชุบแอลกอฮอล์
- ถือหลอดฉีดยาไว้ในมือข้างหนึ่ง ดึงฝาออกตรงๆ



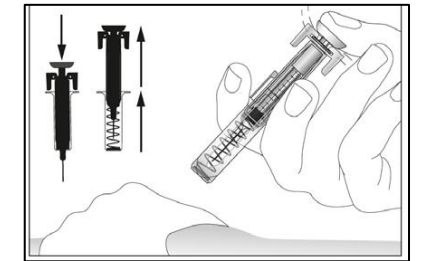
- วางหลอดฉีดยาทำมุมดังแสดงในรูป



- ดึงก้านลูกสูบขึ้นเล็กน้อย หากพบว่ามีการเลือดเข้าไปในหลอดฉีดยา ให้เปลี่ยนตำแหน่งฉีด
- ฉีดยาโดยดันก้านลูกสูบช้าๆ และสม่ำเสมอ ดันก้านลูกสูบจนสุด โดยจับบริเวณที่ฉีดไว้ตลอดการฉีด



- ดึงเข็มฉีดยาออกจากผิว
- ปล่อยก้านลูกสูบ เข็มฉีดยาจะถูกดึงกลับไปในหลอดฉีดยา เพื่อป้องกันไม่ให้โดนเข็มที่คม



- กดสำลีตรงตำแหน่งที่ฉีดยา 10 วินาที

3.2 หากลืมฉีดยาควรทำอย่างไร

- ให้ปรึกษาแพทย์ว่าควรจะฉีดยานี้ครั้งต่อไปเมื่อใด

3.3 ถ้าฉีดยานี้เกินขนาดที่แนะนำ ควรทำอย่างไร

- อย่าฉีดยานี้ซ้ำอีก ให้ปรึกษาแพทย์ทันที

4. ข้อควรปฏิบัติระหว่างการให้ยา

- พบแพทย์ตามนัดอย่างสม่ำเสมอ เพื่อติดตามผลการรักษาและอันตรายที่อาจเกิดจากยา

เอกสารนี้เป็นข้อมูลโดยย่อ หากมีข้อสงสัย ให้ปรึกษาแพทย์หรือเภสัชกร

5. อันตรายที่อาจเกิดจากยา

5.1 อาการที่ต้องหยุดยา แล้วรีบไปพบแพทย์ทันที

- บวมที่ใบหน้า เปลือกตา ริมฝีปาก ลมพิษ
- ไอ มีไข้ หน้ามืด เป็นลม
- แขนหน้าอก หายใจลำบาก เหนื่อย อ่อนเพลีย
- ผื่นแดง ตุ่มพอง ผิวหนังหลุดลอก มีจุดตามผิวหนังหรือเลือดออกผิดปกติ
- อาการปวดท้องด้านบนซ้าย หรือปวดที่ปลายไหลด้านซ้าย

“หากมีอาการเหล่านี้

ให้แจ้งแพทย์ พยาบาล หรือเภสัชกรทันที”

5.2 อาการที่ไม่จำเป็นต้องหยุดยา แต่มีอาการรุนแรงให้ไปพบแพทย์

- เจ็บ คั้น ระคายเคืองบริเวณที่ฉีดยา
- ปวดเมื่อยตามเนื้อตัว ข้อต่อ หน้าอก หลัง คอ
- ปวดศีรษะ

“ให้รอดูอาการ แต่ถ้ามีอาการรุนแรง
ให้แจ้งแพทย์ พยาบาล หรือเภสัชกร”

6. ควรเก็บยานี้อย่างไร

- เก็บยาไว้ในภาชนะบรรจุเดิมตามที่ได้รับมา
- เก็บยานี้ไว้ในตู้เย็น ที่อุณหภูมิไม่เกิน 2 - 8 องศาเซลเซียส ห้ามแช่แข็ง
- เก็บยาให้พ้นมือเด็ก
- ยาชนิดนี้เป็นของเหลวใสไม่มีสี หากสังเกตเห็นว่ายานี้ขุ่น หรือมีตะกอน ห้ามใช้ยานี้โดยเด็ดขาด
- ให้ทิ้งเข็มยาฉีดที่ใช้แล้วตามคำแนะนำของแพทย์ เภสัชกร หรือพยาบาล
- หากนำยานี้ออกจากตู้เย็น และลืมวางไว้ในห้องที่มีอุณหภูมิไม่เกิน 25 องศาเซลเซียส เป็นเวลาไม่เกิน 3 วัน ยานี้ยังสามารถใช้ได้

7. ลักษณะและส่วนประกอบของยา

- สารละลายใส ไม่มีสี บรรจุในหลอดฉีดยาสำเร็จรูป ประกอบด้วยหลอดฉีดยาชนิดแก้ว เข็มฉีดยา ตัวกันเข็มฉีดยา และจุกยาง
- ตัวยาสำคัญ ไลเพกฟิลกราสทิม 6 มิลลิกรัม/0.6 มิลลิลิตร
- ส่วนประกอบอื่นๆ ได้แก่ กรดกลูเซอิลแอซีติก, โซเดียมไฮดรอกไซด์, ซอร์บิทอล และพอลิซอร์เบท

ผลิตและบรรจุโดย : บริษัท เทวา ฟาร์มาซูติคัล ประเทศอิสราเอล

บรรจุลงกล่องโดย : บริษัท เมิร์คเคิล ประเทศเยอรมัน

ตรวจสอบปล่อยผ่านโดย: บริษัท เทวา ไบโอเทค ประเทศเยอรมัน

นำเข้าโดย : บริษัท เทวา ฟาร์มา (ประเทศไทย) จำกัด กรุงเทพฯ

เอกสารนี้ปรับปรุงครั้งล่าสุดเมื่อ 13 มีนาคม 2563

เอกสารนี้เป็นข้อมูลโดยย่อ หากมีข้อสงสัย
ให้ปรึกษาแพทย์หรือเภสัชกร