

โคลิทรามาโซล
ความแรง <> มิลลิกรัม
ชนิดเม็ดสำหรับสอดช่องคลอด
ชื่อการค้า <tradename>
(<ชื่อการค้า>)

เป็นยาใช้ภายนอก ห้ามรับประทาน

1. ยานี้คืออะไร

1.1. ยานี้มีชื่อว่าอะไร

- ยานี้มีชื่อว่า โคลิ-ทร-มา-โซล (clotrimazole)
- เป็นยาในกลุ่มยาฆ่าเชื้อรา

1.2. ยานี้ใช้เพื่ออะไร

- ใช้รักษาช่องคลอดอักเสบจากการติดเชื้อราที่ไวต่อยานี้

2. ข้อควรระวังก่อนใช้ยา

2.1. ห้ามใช้ยานี้เมื่อไร

- เคยแพ้ยานี้ หรือส่วนประกอบของยานี้

2.2. ข้อควรระวังเมื่อใช้ยานี้

ให้ปรึกษาแพทย์หรือเภสัชกรในกรณีต่อไปนี้

- เคยแพ้ยาสอดช่องคลอดกลุ่มยาฆ่าเชื้อราอื่น ๆ
- กำลังตั้งครรภ์ วางแผนจะตั้งครรภ์ หรืออยู่ระหว่างให้นมลูก
- อายุต่ำกว่า 16 ปี หรือมากกว่า 60 ปี
- มีไข้สูง คลื่นไส้ อาเจียน ท้องเสีย
- มีอาการปวดท้อง ปวดหลัง
- ปัสสาวะแสบขัด
- มีอาการตกขาวที่มีกลิ่นเหม็น
- มีแผลบริเวณอวัยวะเพศ หรือมีเลือดออกผิดปกติทางช่องคลอด
- มีการติดเชื้อราที่ช่องคลอดมากกว่า 2 ครั้ง ในช่วง 6 เดือนที่ผ่านมา
- เคยเป็นโรคติดต่อทางเพศสัมพันธ์
- กำลังใช้ยานี้ร่วมกับยา อาหาร สมุนไพร หรือผลิตภัณฑ์เสริมอาหารบางชนิด เพราะอาจมีผลต่อการรักษาหรือเกิดอันตรายได้ เช่น ยาคุมกำเนิดที่มีส่วนผสมของ ทาโครลิมีส หรือ ซิโรลิมีส

“แต่หากท่านไม่แน่ใจว่ามีภาวะหรือใช้ยาเหล่านี้อยู่ โปรดปรึกษาแพทย์หรือเภสัชกร”

3. วิธีใช้ยา

3.1 ขนาดและวิธีใช้

- ควรสอดยาตามคำแนะนำของแพทย์หรือเภสัชกรเท่านั้น เพราะขนาดและระยะเวลาในการสอดยานี้ขึ้นกับชนิดและความรุนแรงของโรค
- ยานี้ใช้สำหรับสอดช่องคลอดเท่านั้น
- สอดยานี้ก่อนนอน
- วิธีสอดยานี้ ดูเพิ่มเติมจาก <ส่วนท้ายเอกสาร>

3.2 <หากลืมสอดยาควรทำอย่างไร>

- ให้สอดยาทันทีที่นึกขึ้นได้ และห้ามเพิ่มขนาดยาเป็น 2 เท่าเพื่อชดเชยยาที่ลืม
- ถ้าลืมสอดยาเกิน 1 วัน และยังคงมีอาการอยู่หลังจากสอดยาครบแล้ว ให้ไปปรึกษาแพทย์

3.3 <ถ้าสอดยานี้เกินขนาดที่แนะนำควรทำอย่างไร>

- ให้สังเกตอาการอย่างใกล้ชิด หากมีอาการผิดปกติที่รุนแรง ให้นำตัวส่งโรงพยาบาลทันที

4. ข้อควรปฏิบัติระหว่างใช้ยา

- ถ้ามีการกินยานี้โดยไม่ตั้งใจ ให้รีบไปพบแพทย์ทันที
- ถ้าอาการไม่ดีขึ้นภายใน 7 วัน ให้ไปพบแพทย์
- หลีกเลี่ยงการใช้ยานี้ในช่วงที่มีประจำเดือน เพราะอาจทำให้ประสิทธิภาพของยาลดลงได้
- หลีกเลี่ยงการใช้ผ้าอนามัยแบบสอด หรือผลิตภัณฑ์อื่นที่ใช้สำหรับช่องคลอด ในระหว่างที่ใช้ยานี้
- งดการมีเพศสัมพันธ์ระหว่างที่ใช้ยานี้ เพื่อลดการแพร่เชื้อสู่คู่นอน
- ยานี้อาจลดประสิทธิภาพของถุงยางอนามัยหรือแผ่นยางคุมกำเนิด ให้คุมกำเนิดด้วยวิธีอื่นอย่างน้อย 5 วันหลังจากหยุดใช้ยา

เอกสารนี้เป็นข้อมูลโดยย่อ หากมีข้อสงสัยให้ปรึกษาแพทย์หรือเภสัชกร

5. อันตรายที่อาจเกิดจากยา

5.1 อาการที่ต้องหยุดยาแล้วไปพบแพทย์ทันที

- ลมพิษ บวมที่ใบหน้า เปลือกตา ริมฝีปาก
- หน้ามืด เป็นลม แขนงหน้าอก หายใจลำบาก
- ผื่นแดง ตุ่มพอง ผิวหนังลอก หรือมีจ้ำตามผิวหนัง
- อวัยวะเพศบวมแดง ร่วมกับมีเลือดออกจากช่องคลอด “ให้หยุดยา แล้วไปพบแพทย์ทันที”

5.2 อาการที่ไม่จำเป็นต้องหยุดยา แต่ถ้ามีอาการรุนแรงให้ไปพบแพทย์

- ปวดท้อง
- คัน ระคายเคือง แสบร้อน บริเวณช่องคลอด
- คลื่นไส้

6. ควรเก็บยานี้อย่างไร

- เก็บยาไว้ในบรรจุภัณฑ์เดิมตามที่ได้รับมา
- เก็บยาในที่แห้ง อยาให้โดนแสงโดยตรง ควรเก็บที่อุณหภูมิไม่เกิน <ปรับตามทะเบียนยา> องศาเซลเซียส ไม่ควรเก็บยาในที่ร้อนหรือชื้น เช่น ในรถ ห้องน้ำ ห้องครัว
- เก็บยาให้พ้นมือเด็ก

7. ลักษณะและส่วนประกอบของยา

- **ลักษณะยา** <ลักษณะตามทะเบียนยา>
- **ตัวยาสำคัญ** คือ โคลิทรามาโซล
- **ส่วนประกอบอื่น** ได้แก่ <ส่วนประกอบตามทะเบียนยา>

ผู้ผลิต <ปรับตามทะเบียนยา>

ผู้นำเข้า <ปรับตามทะเบียนยา>

ผู้แทนจำหน่าย <ปรับตามทะเบียนยา>

เอกสารนี้ปรับปรุงครั้งล่าสุด 31 ตุลาคม 2567

ศึกษาข้อมูลเพิ่มเติมทางเว็บไซต์ของ ออย.

<http://druglink.fda.moph.go.th/u1dr...> หรือ QR code

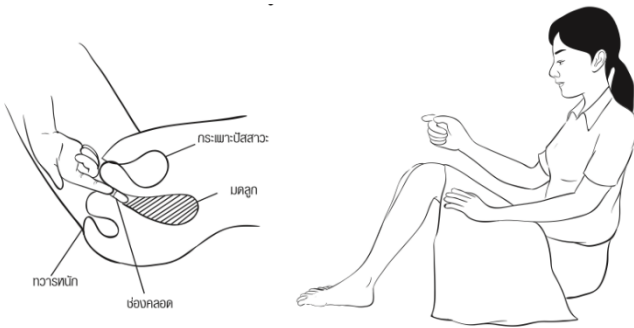
ที่เชื่อมมายังเว็บไซต์ของ ออย.

<ปรับตามทะเบียนยา>

วิธีสอดยาเหน็บช่องคลอดโดยใช้มือ

<วิธีใช้อาจปรับตามทะเบียนยา>

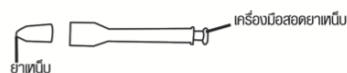
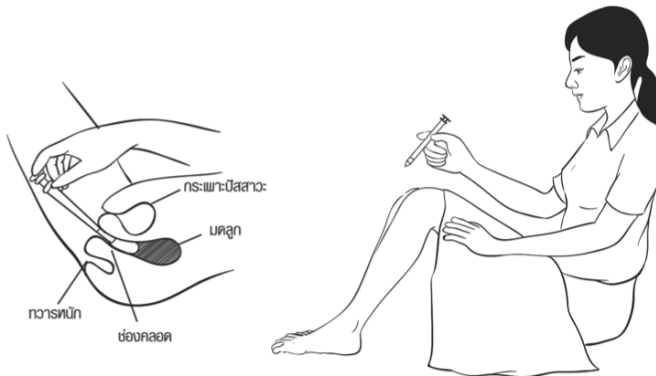
1. หากรู้สึกอยากปัสสาวะ ให้ปัสสาวะให้เรียบร้อยก่อน จากนั้นจึงเริ่มใช้ยา
2. ล้างมือให้สะอาด
3. แกะห่อยาออกแล้วจุ่มเม็ดยาในน้ำสะอาดเพียง 1-2 วินาทีพอให้ยาชื้น
4. นอนหงาย หรือนั่งเอนตัวไปด้านหลัง ชั้นหัวเข่าขึ้นและแยกขาออก
5. สอดยาเข้าช่องคลอด โดยให้ด้านที่มนหรือเรียกว่าเข้าไปก่อน ใช้นิ้วช่วยดันยาเข้าไปให้ลึกที่สุดเท่าที่จะทำได้
6. นอนในท่าเดิมสักครู่ ไม่ต่ำกว่า 15 นาที



วิธีสอดยาเหน็บช่องคลอดโดยใช้เครื่องมือช่วยสอด

<วิธีใช้อาจปรับตามทะเบียนยา>

1. หากรู้สึกอยากปัสสาวะ ให้ปัสสาวะให้เรียบร้อยก่อน จากนั้นจึงเริ่มใช้ยา
2. ล้างมือให้สะอาด
3. แกะห่อยาออก ใส่เม็ดยาในเครื่องมือช่วยสอด โดยมีขั้นตอนดังนี้
 - ดึงก้านสูบของเครื่องมือออกมาจนสุด
 - ใส่ยาในช่องใส่ยาที่ปลายของเครื่องมือ โดยหันด้านที่มนหรือ เรียกว่าออกด้านนอก
4. จุ่มเม็ดยาในน้ำสะอาดเพียง 1-2 วินาที พอให้ยาชื้น
5. นอนหงาย หรือนั่งเอนตัวไปด้านหลัง ชั้นหัวเข่าขึ้นและแยกขาออก
6. สอดยาเข้าในช่องคลอด โดยมีขั้นตอนดังนี้
 - จับตัวเครื่องมือสอดยาที่ใส่ยาแล้วด้วยนิ้วหัวแม่มือและนิ้วกลาง ส่วนนิ้วชี้ให้แตะอยู่ที่ปลายก้านสูบ
 - หันปลายที่มียาเข้าไปช่องคลอดค่อยๆสอดเครื่องมือเข้าไปเบาๆ
 - เมื่อสอดเข้าไปลึกพอควรให้ใช้นิ้วชี้ดันก้านลูกสูบ เพื่อให้ยาจะตกอยู่ในช่องคลอด
 - เอาเครื่องมือออกจากช่องคลอด
7. นอนท่าเดิมสักครู่ ไม่ต่ำกว่า 15 นาที



หมายเหตุ

<ลบข้อความหัวข้อ 3.2 และ 3.3

ในกรณีที่ เป็นเอกสารกำกับยาของผลิตภัณฑ์ขนาด 500 mg single dose>